



Caritas  
Ambrosiana



**sesta  
opera  
san  
fedele**



LOMBARDIA

**CORSO DI FORMAZIONE 2019**

# **RICONOSCERE E SOSTENERE LE FRAGILITA' PSICHICHE NEGLI AUTORI DI REATO**

Guido Chiaretti

26 Ottobre 2019

San Fedele, Sala Ricci

## RICONOSCERE E SOSTENERE LE FRAGILITA'

### PROGRAMMA 2019

**Sabato 12 ottobre** *La società civile e il mondo del carcere*

**Guido Chiaretti** Presidente di Sesta Opera San Fedele  
Introduzione al Corso 2019

**Pietro Buffa** Direttore del PRAP Lombardia  
"Chi vede parli, chi sa faccia" : modelli di prevenzione del suicidio in carcere

**Tiziana Valentini** Responsabile UOS Psicologia Settore Penitenziario  
Fragilità psichiche e personologiche di più frequente riscontro nei detenuti minorenni e adulti

**Sabato 19 ottobre** *Trattamento e fragilità dei detenuti e condannati*

**Giovanna Di Rosa** Presidente Tribunale di Sorveglianza di Milano  
Le fragilità psichiatriche nel trattamento delle persone detenute

**Cosima Buccoliero** Direttore del Carcere di Bollate e del Beccaria  
Il Trattamento delle fragilità dei giovani al Beccaria

**Severina Panarello** Direttore di UIEPE Milano  
La presa in carico delle persone con fragilità nelle diverse misure giudiziarie da parte dell'UEPE

**Sabato 26 ottobre** *Esperienze di fragilità in carcere*

**Elisabetta Palù** Vice Direttore del CC San Vittore  
Prevenzione e gestione del disagio e del rischio suicidario: significatività dell'approccio multidisciplinare

**Roberto Bezzi** Responsabile Area Educativa del CR Bollate  
Fragilità e trattamento. L'esperienza della Casa di Reclusione di Milano-Bollate

## PSICHICHE NEGLI AUTORI DI REATO

**Francesco Maisto** Garante dei detenuti di Milano  
I diritti e le tutele dei detenuti "fragili"

**Sabato 9 novembre** *Accompagnare le fragilità in carcere*

**Luca Mauri** Coop. A&I, coordinatore progetto "Sulla Soglia"  
Inclusione sociale di detenuti con problemi psichiatrici: il ruolo del Terzo Settore

**Guido Chiaretti** Presidente di Sesta Opera San Fedele  
La Sesta Opera San Fedele e il sistema della giustizia

**Responsabili delle attività di Sesta Opera** a San Vittore, Opera, Bollate, Beccaria, Centro di Ascolto, nei Permessi Premio, nelle Accoglienze, nelle Misure alternative

**Sabato 16 novembre** *Lo stile del volontario di Sesta Opera (S.O.): criteri, atteggiamenti, metodi e strumenti*

**Antonio Pileggi s.i.** Gesuita, volontario a San Vittore  
Colloqui e cura personalis

**Teresa Michiara** Responsabile Volontari di S.O. a San Vittore  
Avvicinare, Incontrare, Accompagnare

**Paola Zuzzaro** Volontaria di S.O. a San Vittore  
La comunicazione non violenta

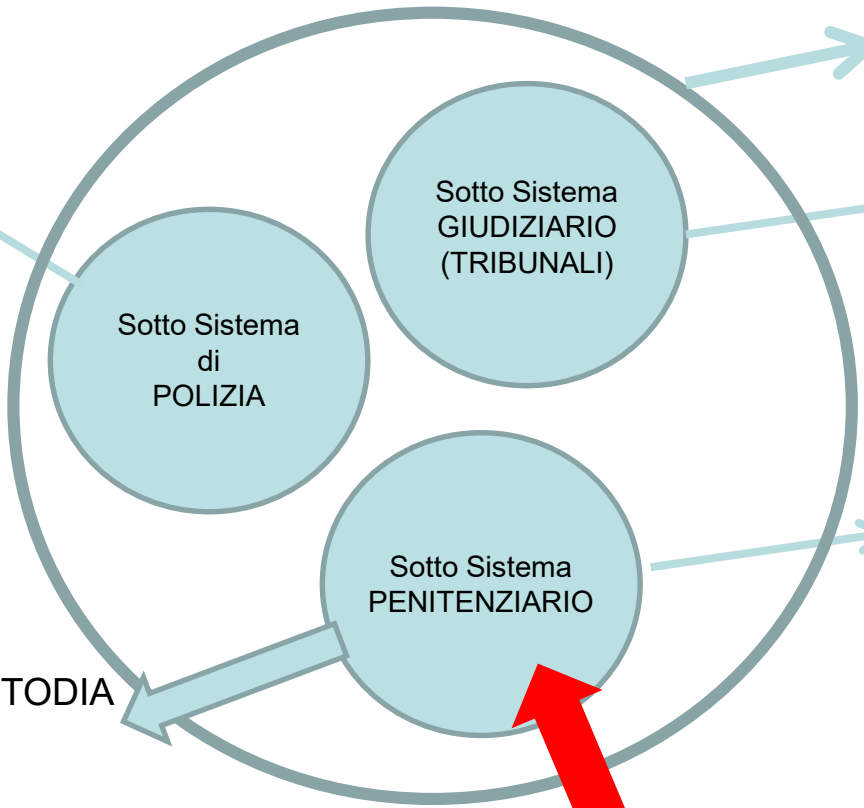
*Programmazione dei colloqui individuali con chi deciderà di impegnarsi in questo volontariato*

# Sabato 26 Ottobre

- **Elisabetta Palù** Vice Direttore del CC San Vittore  
Prevenzione e gestione del disagio e del rischio  
suicidario: significatività dell'approccio multidisciplinare
- **Roberto Bezzi** Responsabile Area Educativa del CR  
Bollate  
Fragilità e trattamento. L'esperienza della Casa di  
Reclusione di Milano-Bollate
- **Francesco Maisto** Garante dei detenuti di Milano  
I diritti e le tutele dei detenuti "fragili"

# SISTEMA PENALE

Norme +  
Apparato  
organizzativo



Norme +  
Apparato  
organizzativo

**Norme + Apparato  
organizzativo**

- **D.A.P.  
(ISTITUTI  
PENITENZIARI  
CC/CR/CL/OPG)**

- **Dipartimento per la  
giustizia minorile e  
di comunità  
(dal 6/2015)**

1) Provvede alla CUSTODIA  
DEGLI IMPUTATI

- Giudicabili
- Appellanti
- Ricorrenti

2) Alla esecuzione delle PENE

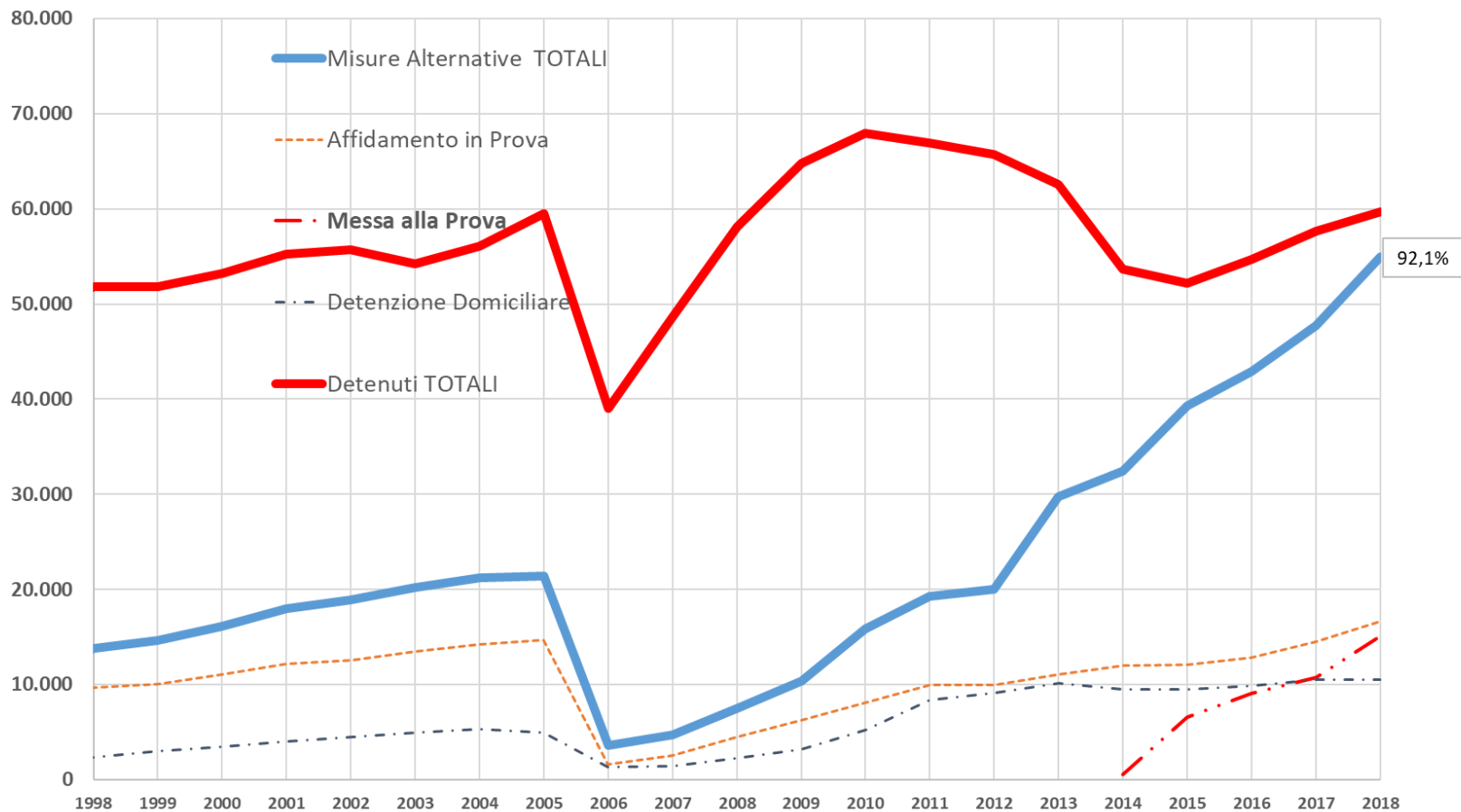
DETENTIVE (delle pene e delle misure  
di sicurezza detentive)

3) AL TRATTAMENTO DEI  
DETENUTI E DEGLI INTERNATI

**VOI sarete qui**

# Di chi ci occupiamo...

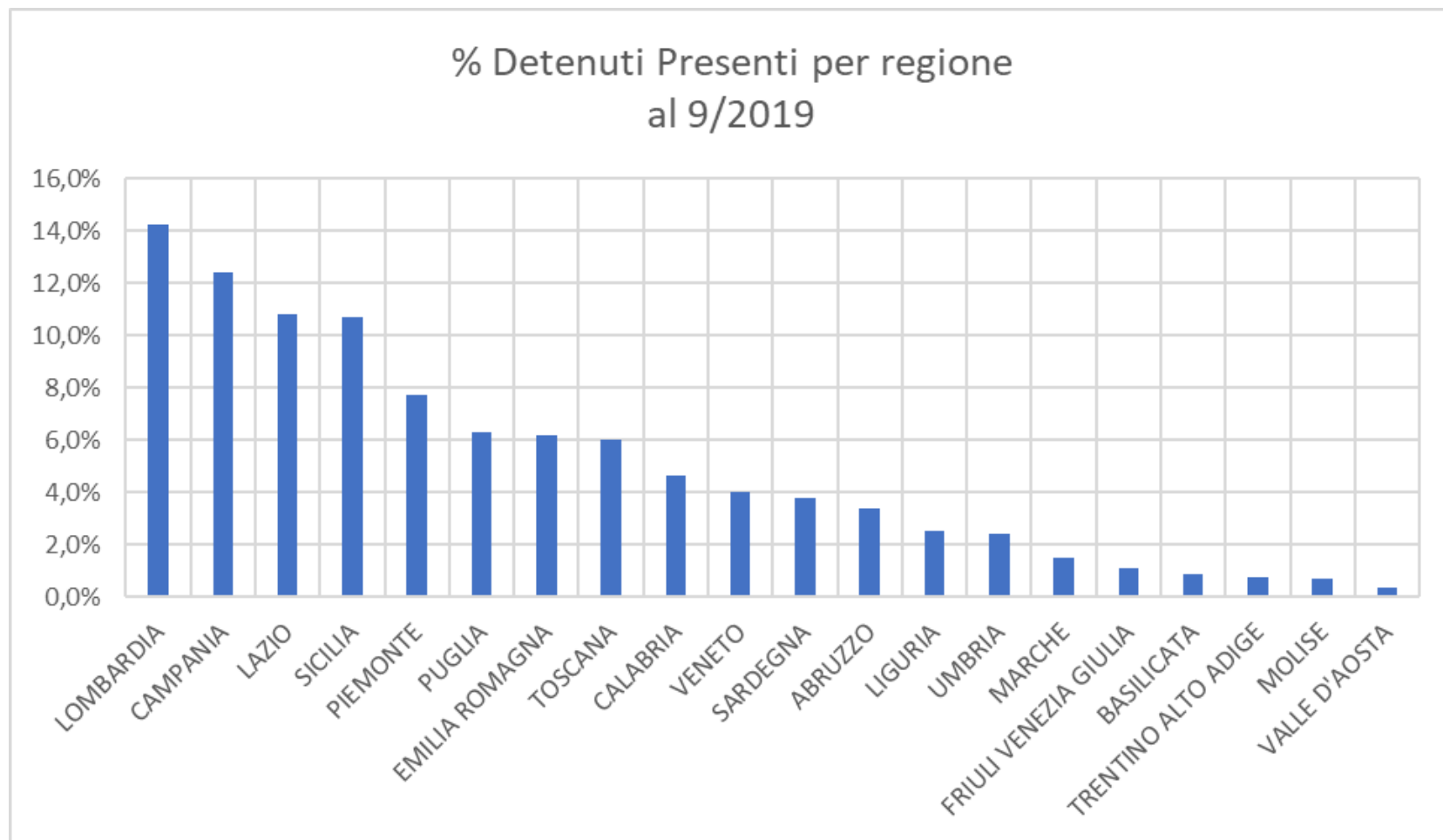
## Condannati alle Misure e Detenuti in carico a fine anno



# Presenti in carcere a fine settembre 2019

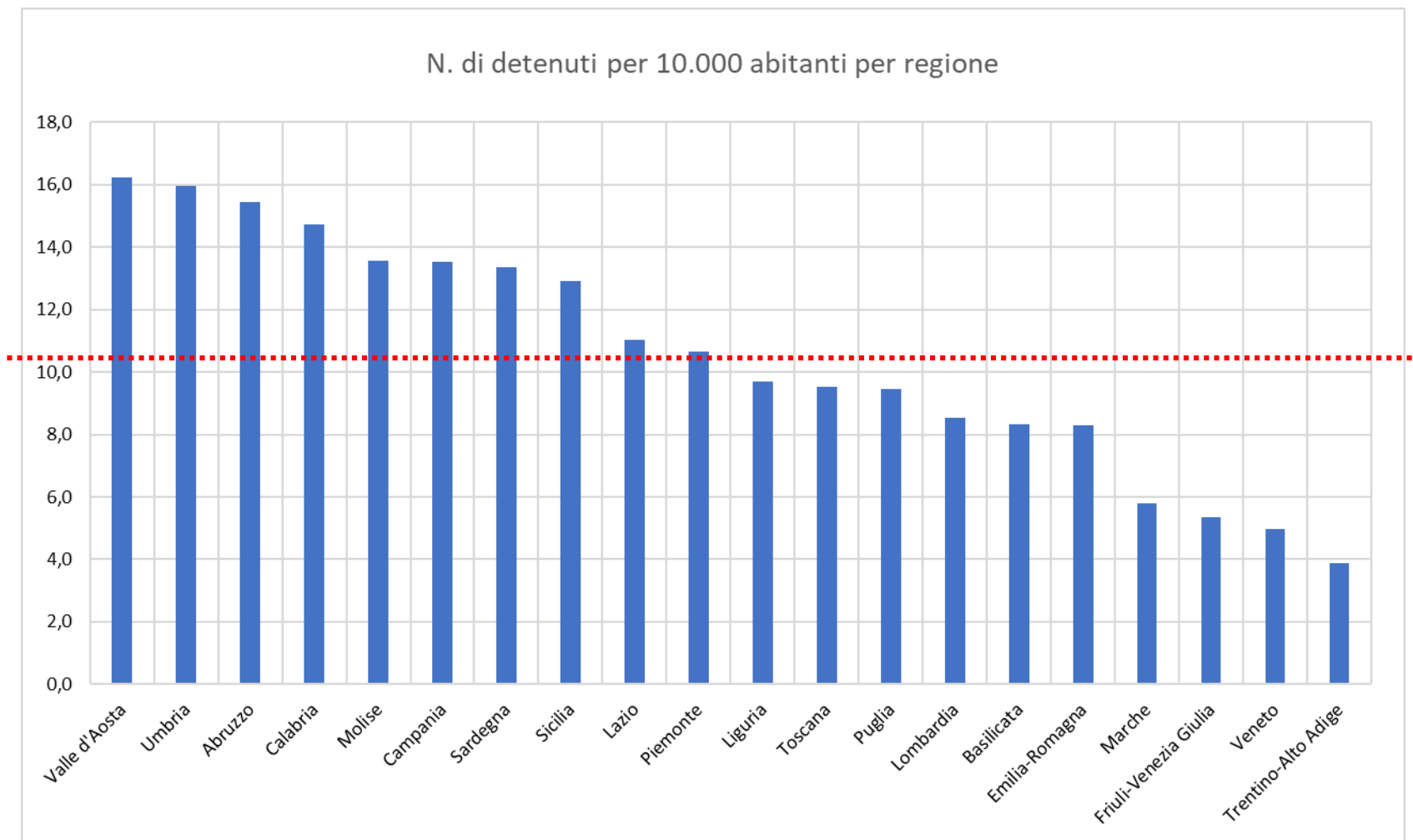
Regione di detenzione	Numero Istituti	Capienza Regolamentare (*)	Detenuti		di cui Stranieri	Detenuti presenti in semilibertà (**)	
			Presenti			Totale	Stranieri
			Totale	Donne	Totale		
ABRUZZO	8	1.646	<b>2.056</b>	90	370	21	2
BASILICATA	3	413	<b>509</b>	18	72	3	0
CALABRIA	12	2.734	<b>2.819</b>	62	671	23	0
CAMPANIA	15	6.157	<b>7.560</b>	375	963	230	9
EMILIA ROMAGNA	10	2.793	<b>3.760</b>	154	1.915	70	16
FRIULI VENEZIA GIULIA	5	479	<b>666</b>	26	243	23	2
LAZIO	14	5.247	<b>6.585</b>	423	2.561	59	9
LIGURIA	6	1.104	<b>1.523</b>	79	838	29	8
LOMBARDIA	18	6.199	<b>8.645</b>	479	3.736	99	14
MARCHE	6	856	<b>891</b>	21	280	16	1
MOLISE	3	270	<b>400</b>	0	136	4	0
PIEMONTE	13	3.971	<b>4.686</b>	167	2.017	76	19
PUGLIA	11	2.319	<b>3.815</b>	174	471	78	1
SARDEGNA	10	2.714	<b>2.295</b>	37	691	34	2
SICILIA	23	6.476	<b>6.496</b>	214	1.124	100	3
TOSCANA	16	3.141	<b>3.658</b>	115	1.820	111	30
TRENTINO ALTO ADIGE	2	506	<b>444</b>	28	289	8	4
UMBRIA	4	1.324	<b>1.443</b>	64	515	8	1
VALLE D'AOSTA	1	181	<b>200</b>	0	122	0	0
VENETO	9	1.942	<b>2.430</b>	126	1.391	33	11
<b>Totale</b>	<b>189</b>	<b>50.472</b>	<b>60.881</b>	<b>2.652</b>	<b>20.225</b>	<b>1.025</b>	<b>132</b>

# Ripartizione dei detenuti per regione (%) al 9/2019



# N. di detenuti per 10.000 abitanti

al 9/2019

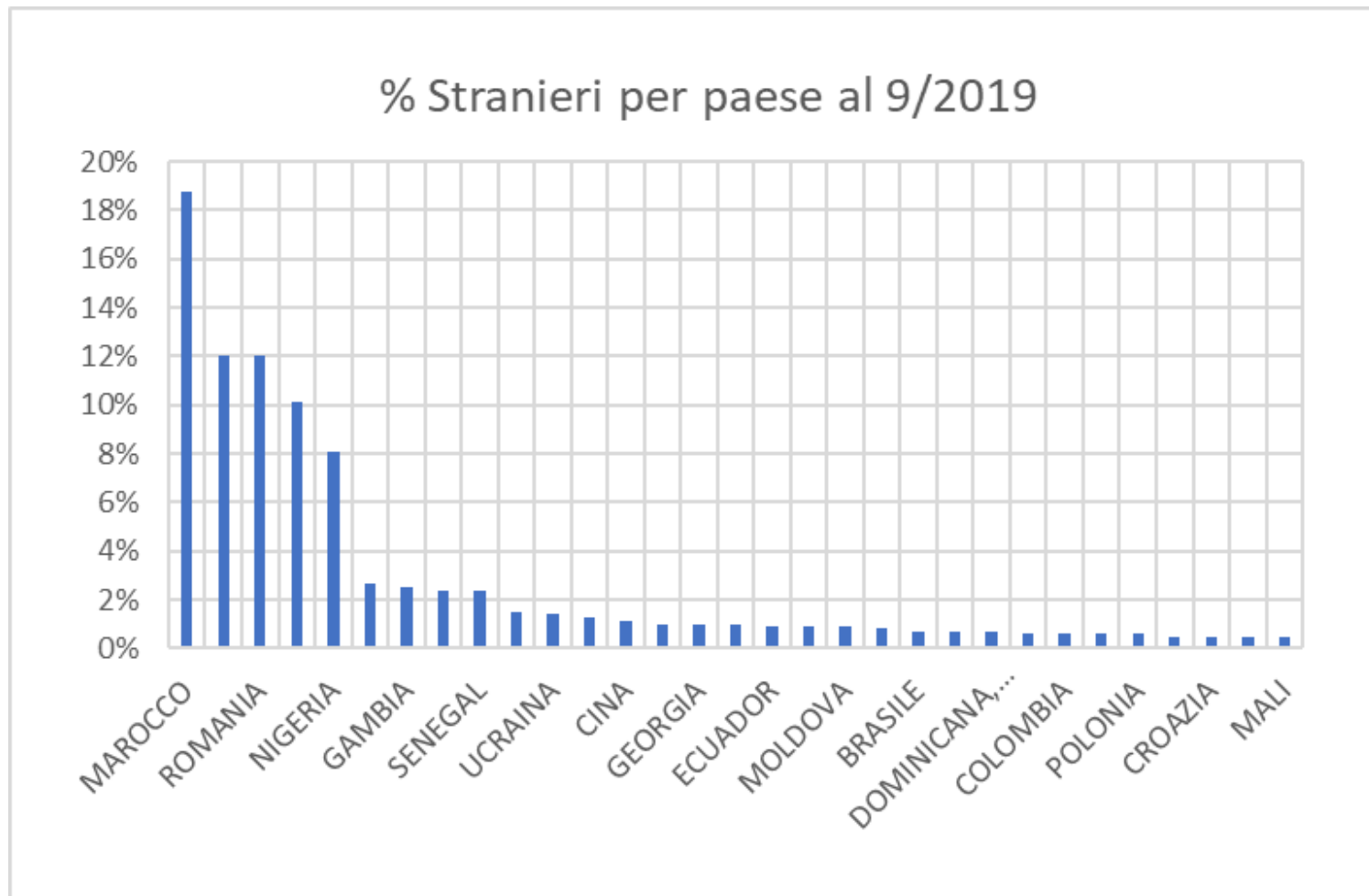




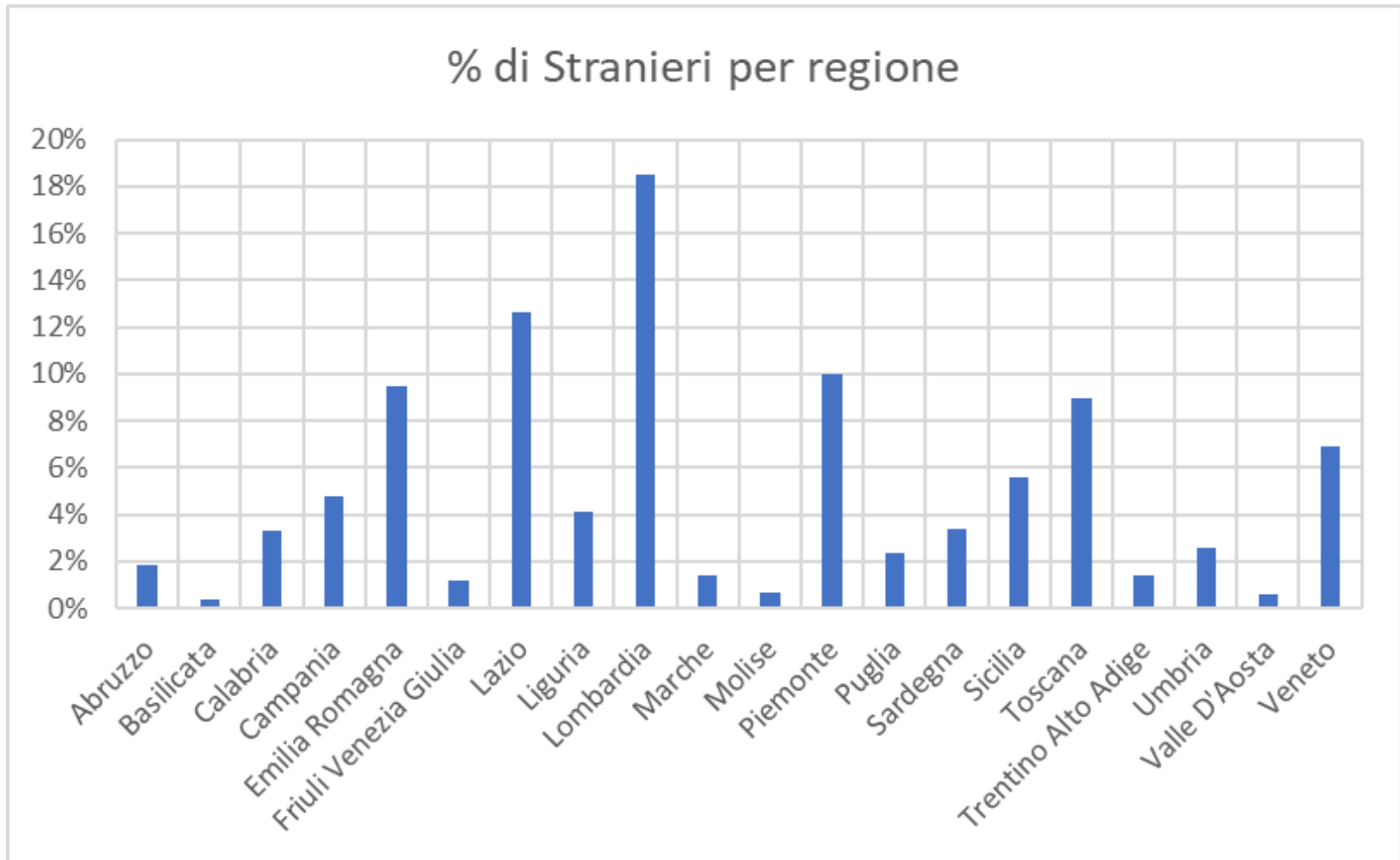
# Capienza negli Istituti Lombardi

Sigla Provincia	Istituto	Tipo istituto	Capienza Regolame ntare (* )	Detenuti presenti		di cui	Sovraff	Stranieri
				totale	donne	stranieri		
BG	BERGAMO	CC	321	508	42	257	158,3%	50,6%
BS	BRESCIA "N. FISCHIONE" CANTON MONBELLO	CC	189	381		170	201,6%	44,6%
BS	BRESCIA "VERZIANO"	CR	72	128	51	38	177,8%	29,7%
CO	COMO	CC	231	459	47	249	198,7%	54,2%
CR	CREMONA	CC	393	489		327	124,4%	66,9%
LC	LECCO	CC	53	78		39	147,2%	50,0%
LO	LODI	CC	45	78		43	173,3%	55,1%
MI	BOLLATE "II C.R."	CR	1.252	1.348	151	451	107,7%	33,5%
MI	MILANO "F. DI CATALDO" SAN VITTORE	CC	798	1.072	94	645	134,3%	60,2%
MI	MONZA	CC	403	672		282	166,7%	42,0%
MI	OPERA "I C.R."	CR	918	1.277		313	139,1%	24,5%
MN	MANTOVA	CC	104	130	10	79	125,0%	60,8%
PV	PAVIA	CC	518	725		362	140,0%	49,9%
PV	VIGEVANO	CR	242	373	84	170	154,1%	45,6%
PV	VOGHERA "N.C."	CC	341	369		29	108,2%	7,9%
SO	SONDRIO	CC	26	32		10	123,1%	31,3%
VA	BUSTO ARSIZIO	CC	240	443		240	184,6%	54,2%
VA	VARESE	CC	53	83		32	156,6%	38,6%
<b>Totali</b>			<b>6199</b>	<b>8645</b>	<b>479</b>	<b>3736</b>		
Sovraffollamento in Lombardia				139,5%	5,5%	43,2%		
Sovraffollamento in Italia				120,6%	4,4%	33,2%		

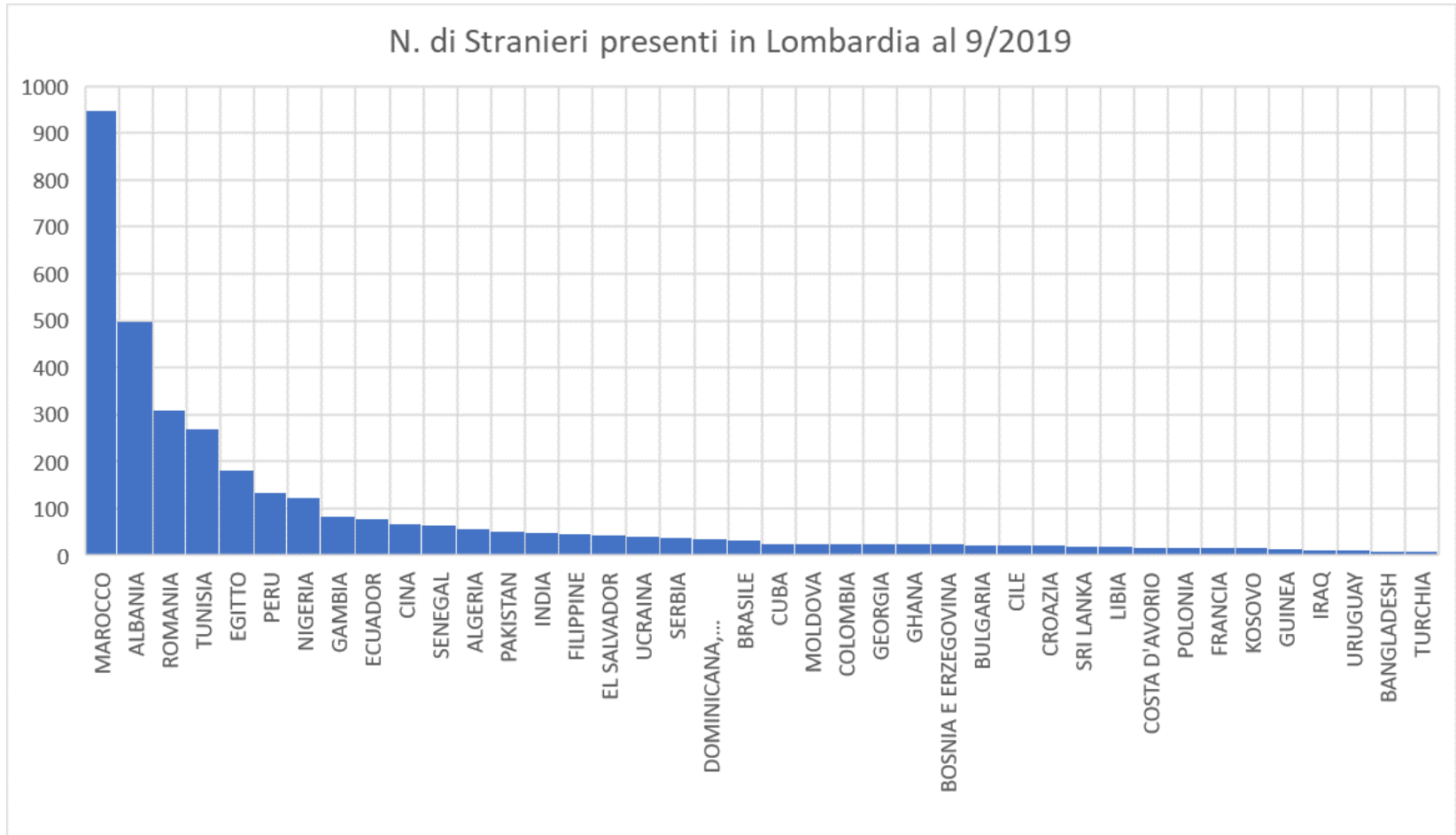
# % di Stranieri presenti al 9/2019



# % di stranieri / totale stranieri per regione al 9/2019



# N. Di Stranieri presenti in Lombardia al 9/2019



# Il Volontariato dentro e fuori dal carcere

